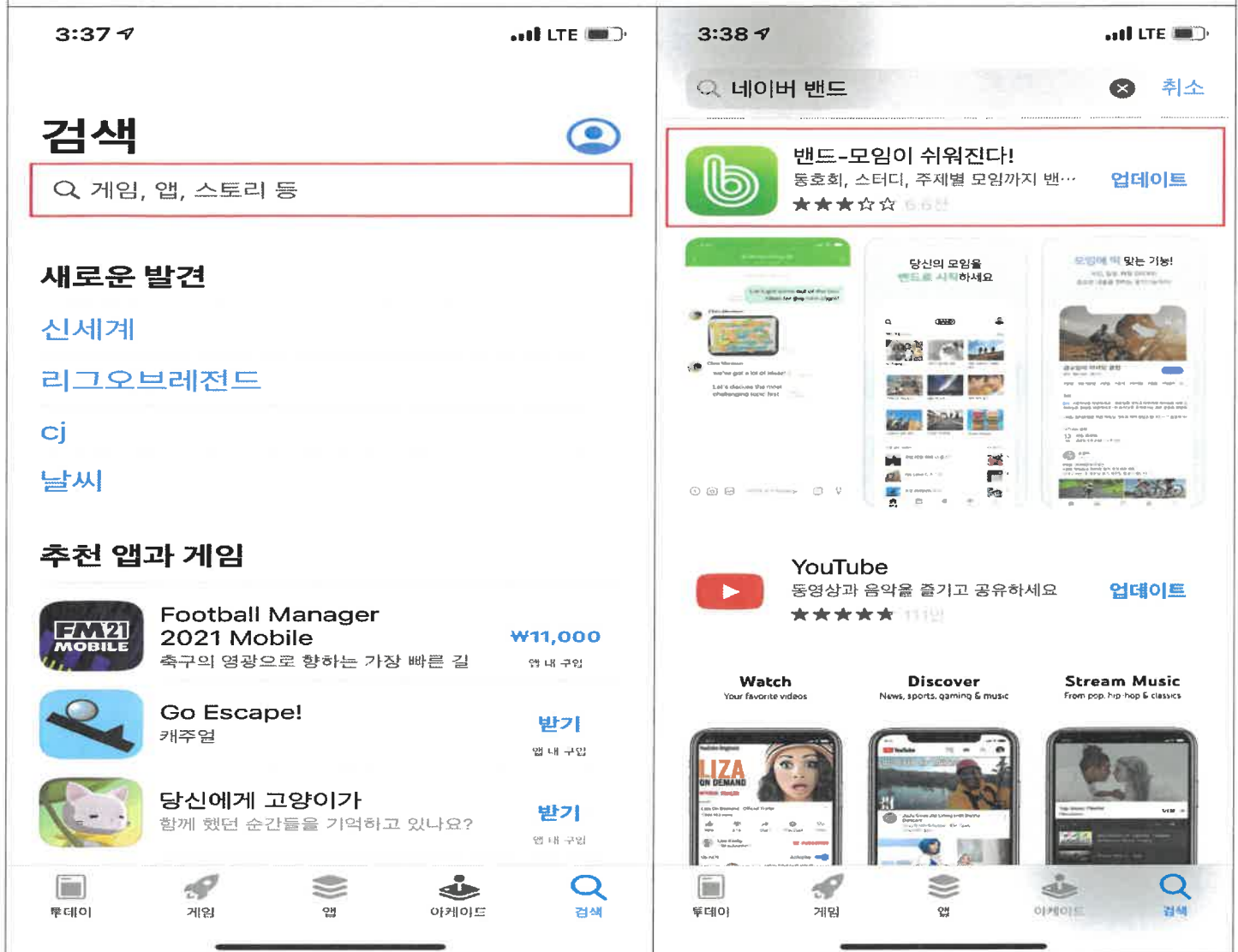


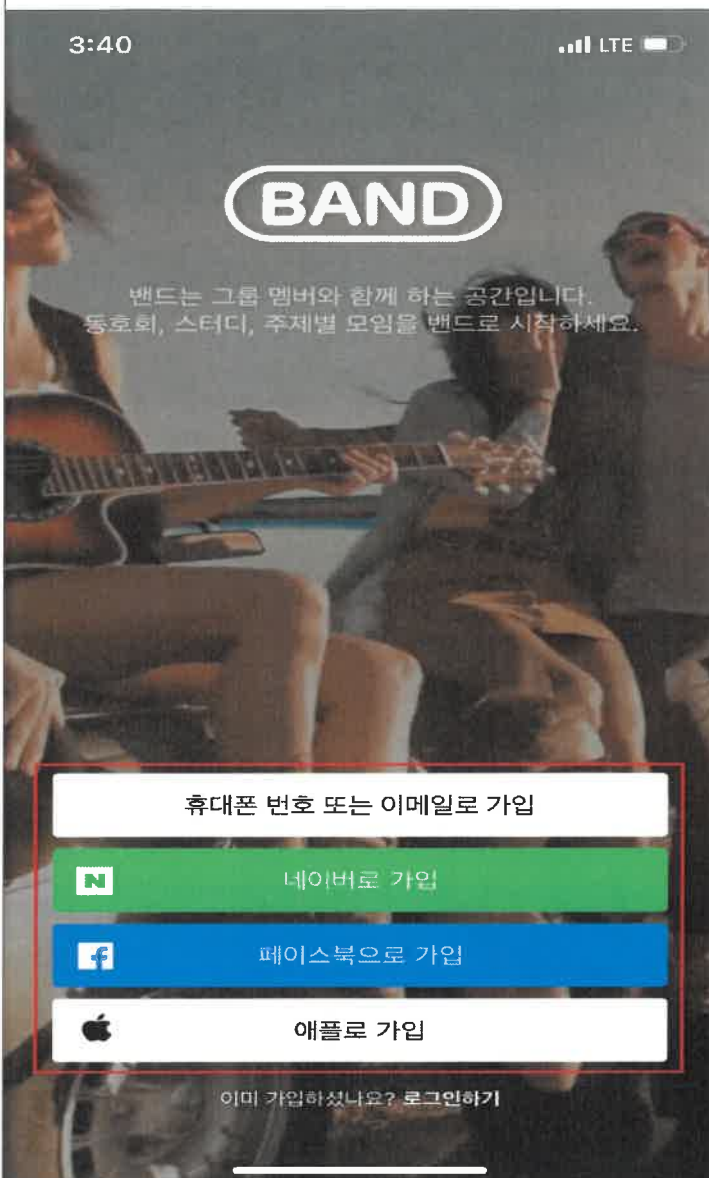
## 1. 네이버 밴드 어플 설치



1-1. 네이버 밴드 어플  
설치를 위해  
[APP Store]/[Play 스토어]를  
찾아 들어가세요.  
1-2. [네이버 밴드]를  
검색하세요.

1-3. [네이버 밴드]를  
설치하세요.

## 2. 네이버 밴드 회원가입



- 2-1. 네 가지 중 한 가지  
방법을 선택하여 회원가입  
※ 휴대폰 번호로 가입하시면  
좀 더 편리합니다!  
2-2. 정보를 입력 후  
[다음]을 누르세요.

3:41 3:41

× 회원가입 다음

휴대폰 번호  
+82 010-1234-1234 ×

비밀번호  
×

이름  
홍길동 ×

생년월일  
1990년 1월 1일

또는 이메일 가입

- 2-2. 정보를 입력 후  
[다음]을 누르세요.

## 2. 네이버 밴드 회원가입

<div><div>3:42LTE</div><div>×회원가입</div><div>휴대폰 번호</div><div>+82010-1234-1234</div><div>비밀번호</div><div>아이름</div><div>홍길동</div><div>생년월일</div><div>1990년 1월 1일</div><div><div><input checked="" type="checkbox"/> 전체 동의 (선택항목 포함)</div><div><input checked="" type="checkbox"/> 이용약관</div><div><input checked="" type="checkbox"/> 개인정보 수집 및 이용에 대한 안내</div><div><input type="checkbox"/> 이벤트, 광고성 정보 안내 (선택)</div></div><div>완료</div></div>	<div><div>3:42LTE</div><div>×</div><div>010-1234-1234</div><div>SMS로 인증 번호를 전송했습니다.</div><div></div><div>인증 번호가 오지 않는다면?</div></div>
<div>2-3. 이용약관과 개인정보 수집 및 이용에 대한 안내를 확인하고 동의 후, 회원가입을 완료하세요.</div>	<div>2-4. 문자로 전송된 인증번호를 10분 내에 입력하세요.</div>

### 3. 네이버 밴드 프로필 작성

프로필 작성

건너뛰기



생년월일



성별

휴대폰 번호

+82



완료

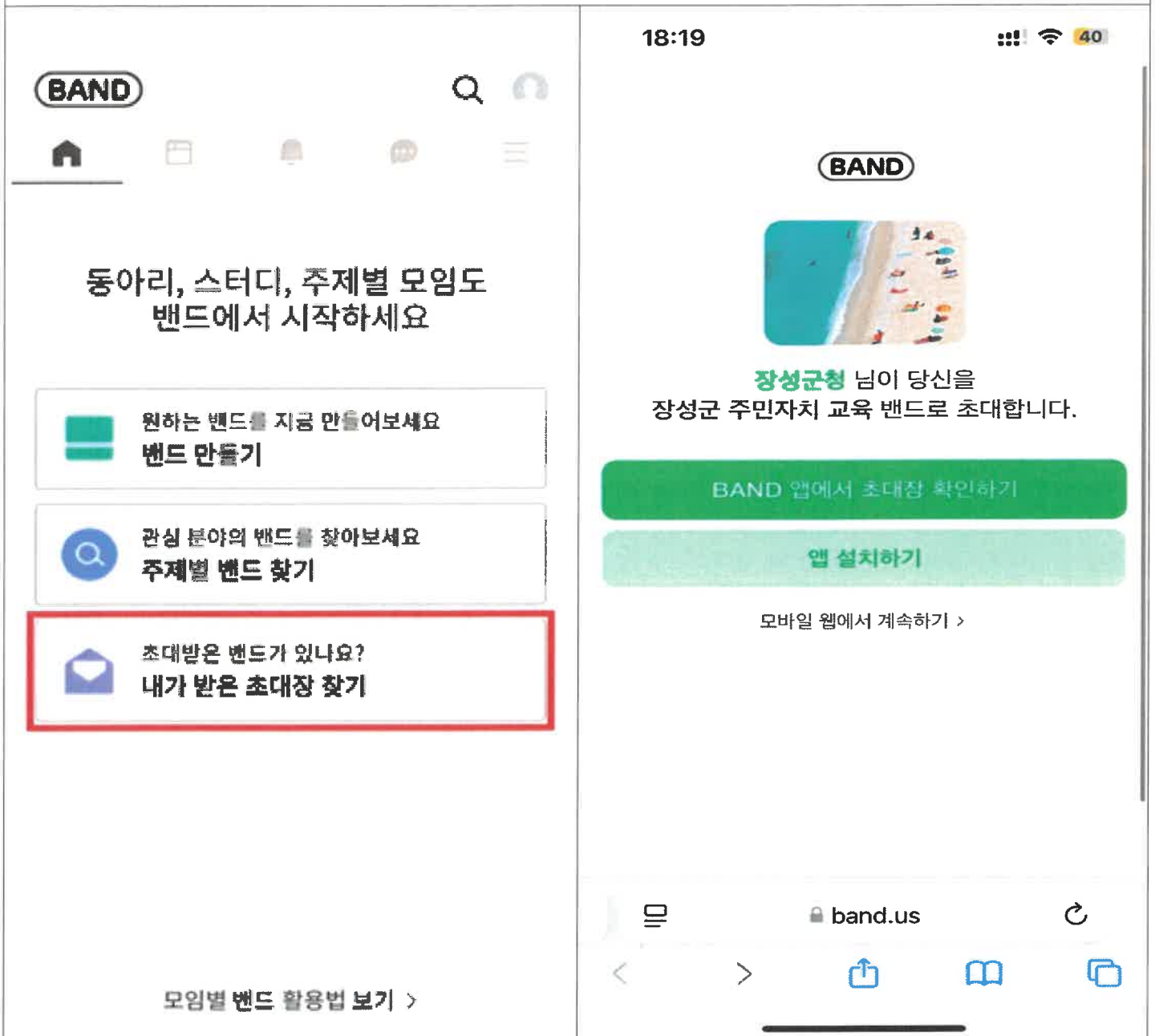
프로필 사진, 생년월일, 성별은 당신에게 맞는 밴드환경을  
제공하기 위해 사용되며, 밴드 이용기간 동안 보관되는 것에  
동의합니다.

프로필 정보 공개 여부는 설정할 수 있으며, 위 내용에 동의하지  
않아도 밴드를 이용할 수 있습니다.

네이버 밴드에서 사용할  
프로필을 작성하세요.

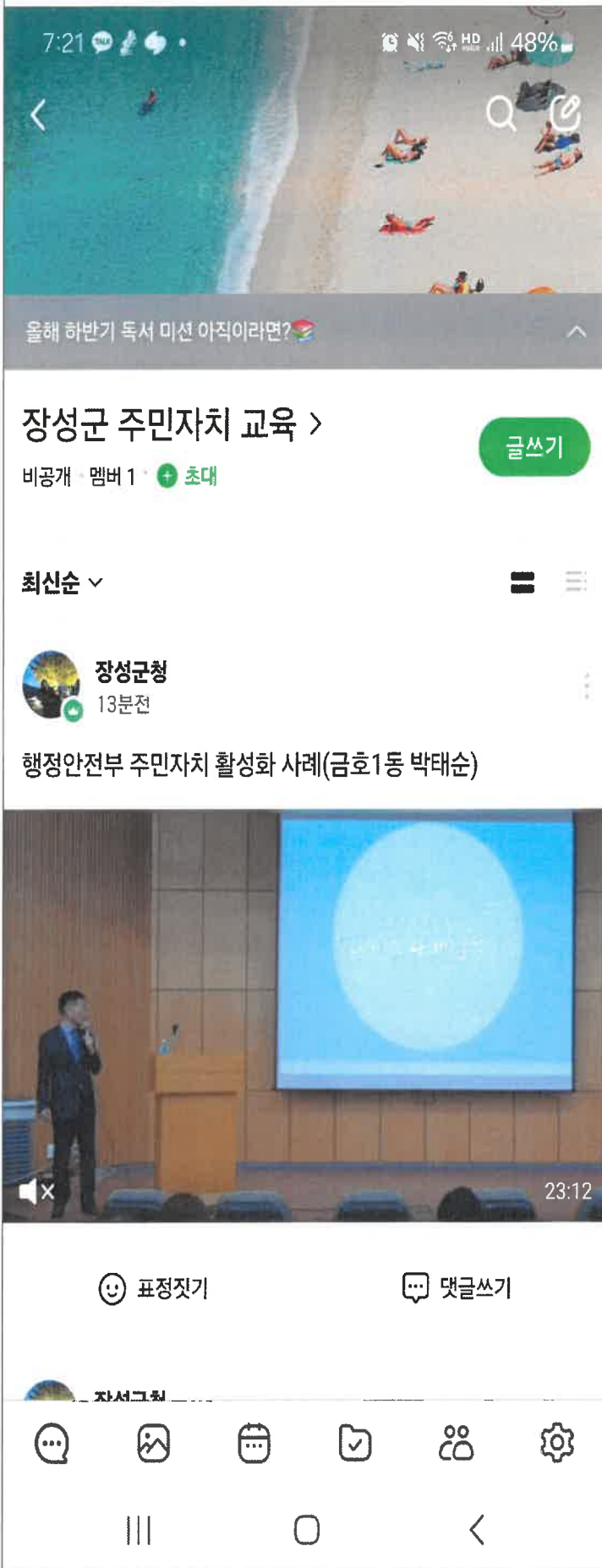
※ **본명(본인 성함)**으로  
작성하시기 바랍니다.

#### 4. 초대받은 밴드<장성군 주민자치 교육> 가입



학습관에서 보낸 초대장을 찾아 초대를 수락하면  
〈장성군 주민자치 교육〉 밴드에 가입됩니다.

## 5. 강의 수강



강의시간에 맞춰  
네이버 밴드  
〈장성군 주민자치 교육〉에  
들어와 수업에 참여하시면  
됩니다.